



АУДИТОРСКОЕ ЗАКЛЮЧЕНИЕ

о годовой бухгалтерской отчетности

Акционерного общества «Завидовский экспериментально-механический завод»

(ОГРН 1026901732330, 171270, Тверская область,
Конаковский р-н, пгт. Новозавидовский, ул. Парковая, д.7)

за 2017 год

Бухгалтерский баланс
на 31 декабря 2017 г.

		Форма по ОКУД	Коды		
		Дата (число, месяц, год)	0710001		
			31	12	2017
Организация	акционерное общество "Завидовский экспериментально-механический завод"	по ОКПО	01332589		
Идентификационный номер налогоплательщика		ИНН	6911001698		
Вид экономической деятельности		по ОКВЭД	28.22.9		
Организационно-правовая форма / форма собственности	Открытое акционерное общество / Частная собственность	по ОКОПФ / ОКФС	47	16	
Единица измерения:	в тыс рублей	по ОКЕИ	384		
Местонахождение (адрес)	171270, Тверская обл, Конаковский р-н, Новозавидовский пгт, Парковая ул, дом № 7				

Пояснения	Наименование показателя	Код	На 31 декабря 2017 г.	На 31 декабря 2016 г.	На 31 декабря 2015 г.
	АКТИВ				
	I. ВНЕОБОРОТНЫЕ АКТИВЫ				
	Нематериальные активы	1110	-	-	404
	Результаты исследований и разработок	1120	-	-	-
	Нематериальные поисковые активы	1130	-	-	-
	Материальные поисковые активы	1140	-	-	-
	Основные средства	1150	25 021	26 014	27 950
	Доходные вложения в материальные ценности	1160	-	-	-
	Финансовые вложения	1170	201	201	201
	Отложенные налоговые активы	1180	471	362	349
	Прочие внеоборотные активы	1190	14 697	14 346	14 311
	Итого по разделу I	1100	40 390	40 923	43 215
	II. ОБОРОТНЫЕ АКТИВЫ				
	Запасы	1210	58 245	18 265	24 900
	Налог на добавленную стоимость по приобретенным ценностям	1220	-	19	14
	Дебиторская задолженность	1230	59 506	49 432	23 138
	Финансовые вложения (за исключением денежных эквивалентов)	1240	-	-	-
	Денежные средства и денежные эквиваленты	1250	573	695	1 912
	Прочие оборотные активы	1260	690	1 009	1 223
	Итого по разделу II	1200	119 014	69 420	51 137
	БАЛАНС	1600	159 404	110 343	94 402

Пояснения	Наименование показателя	Код	На 31 декабря 2017 г.	На 31 декабря 2016 г.	На 31 декабря 2015 г.
	ПАССИВ				
	III. КАПИТАЛ И РЕЗЕРВЫ				
	Уставный капитал (складочный капитал, уставный фонд, вклады товарищей)	1310	14 612	14 612	14 612
	Собственные акции, выкупленные у акционеров	1320	-	-	-
	Переоценка внеоборотных активов	1340	16 810	16 810	16 810
	Добавочный капитал (без переоценки)	1350	-	-	-
	Резервный капитал	1360	1 307	1 307	1 307
	Нераспределенная прибыль (непокрытый убыток)	1370	33 086	26 090	23 071
	Итого по разделу III	1300	65 815	58 819	55 800
	IV. ДОЛГОСРОЧНЫЕ ОБЯЗАТЕЛЬСТВА				
	Заемные средства	1410	25 000	25 000	-
	Отложенные налоговые обязательства	1420	630	720	699
	Оценочные обязательства	1430	-	-	-
	Прочие обязательства	1450	-	-	-
	Итого по разделу IV	1400	25 630	25 720	699
	V. КРАТКОСРОЧНЫЕ ОБЯЗАТЕЛЬСТВА				
	Заемные средства	1510	24	-	15 000
	Кредиторская задолженность	1520	67 935	25 804	22 903
	Доходы будущих периодов	1530	-	-	-
	Оценочные обязательства	1540	-	-	-
	Прочие обязательства	1550	-	-	-
	Итого по разделу V	1500	67 959	25 804	37 903
	БАЛАНС	1700	159 404	110 343	94 402

Руководитель

(подпись)

Квасов Вячеслав Иванович

(расшифровка подписи)

7 февраля 2018 г.

Отчет о финансовых результатах
за Январь - Декабрь 2017 г.

Организация	акционерное общество "Завидовский экспериментально-механический завод"	по ОКПО	01332589
Идентификационный номер налогоплательщика		ИНН	6911001698
Вид экономической деятельности		по ОКВЭД	28.22.9
Организационно-правовая форма / форма собственности	Открытое акционерное общество / Частная собственность	по ОКОПФ / ОКФС	47 16
Единица измерения:	в тыс. рублей	по ОКЕИ	384
		Дата (число, месяц, год)	31 12 2017
		Форма по ОКУД	0710002
Коды			

Пояснения	Наименование показателя	Код	За Январь - Декабрь 2017 г.	За Январь - Декабрь 2016 г.
	Выручка	2110	238 164	177 251
	Себестоимость продаж	2120	(218 209)	(165 886)
	Валовая прибыль (убыток)	2100	19 955	11 364
	Коммерческие расходы	2210	-	-
	Управленческие расходы	2220	-	-
	Прибыль (убыток) от продаж	2200	19 955	11 364
	Доходы от участия в других организациях	2310	-	-
	Проценты к получению	2320	-	-
	Проценты к уплате	2330	(3 492)	(3 403)
	Прочие доходы	2340	3 938	1 533
	Прочие расходы	2350	(6 816)	(4 683)
	Прибыль (убыток) до налогообложения	2300	13 585	4 814
	Текущий налог на прибыль	2410	(3 626)	(1 274)
	в т.ч. постоянные налоговые обязательства (активы)	2421	(710)	(320)
	Изменение отложенных налоговых обязательств	2430	90	(21)
	Изменение отложенных налоговых активов	2450	109	13
	Прочее	2460	(388)	(513)
	Чистая прибыль (убыток)	2400	9 770	3 019

Пояснения	Наименование показателя	Код	За Январь - Декабрь 2017 г.	За Январь - Декабрь 2016 г.
	Результат от переоценки внеоборотных активов, не включаемый в чистую прибыль (убыток) периода	2510	-	-
	Результат от прочих операций, не включаемый в чистую прибыль (убыток) периода	2520	-	-
	Совокупный финансовый результат периода	2500	9 770	3 019
	СПРАВОЧНО			
	Базовая прибыль (убыток) на акцию	2900	-	-
	Разводненная прибыль (убыток) на акцию	2910	-	-

Руководитель 
(подпись)**Квасов Вячеслав Иванович**
(расшифровка подписи)

7 февраля 2018 г.

Отчет об изменениях капитала
за Январь - Декабрь 2017 г.

Организация	акционерное общество "Завидовский экспериментально-механический завод"	Форма по ОКУД	Коды 0710003		
Идентификационный номер налогоплательщика		Дата (число, месяц, год)	31	12	2017
Вид экономической деятельности		по ОКПО	01332589		
Организационно-правовая форма / форма собственности	Открытое акционерное общество / Частная собственность	ИНН	6911001698		
Единица измерения:	в тыс. рублей	по ОКВЭД	28.22.9		
		по ОКОПФ / ОКФС	47	16	
		по ОКЕИ	384		

1. Движение капитала

Наименование показателя	Код	Уставный капитал	Собственные акции, выкупленные у акционеров	Добавочный капитал	Резервный капитал	Нераспределенная прибыль (непокрытый убыток)	Итого
Величина капитала на 31 декабря 2015 г.	3100	14 612	-	16 810	1 307	23 071	55 800
<u>За 2016 г.</u>							
Увеличение капитала - всего:	3210	-	-	-	-	3 019	3 019
в том числе:							
чистая прибыль	3211	X	X	X	X	3 019	3 019
переоценка имущества	3212	X	X	-	X	-	-
доходы, относящиеся непосредственно на увеличение капитала	3213	X	X	-	X	-	-
дополнительный выпуск акций	3214	-	-	-	X	X	-
увеличение номинальной стоимости акций	3215	-	-	-	X	-	X
реорганизация юридического лица	3216	-	-	-	-	-	-

Наименование показателя	Код	Уставный капитал	Собственные акции, выкупленные у акционеров	Добавочный капитал	Резервный капитал	Нераспределенная прибыль (непокрытый убыток)	Итого
Уменьшение капитала - всего:	3220	-	-	-	-	-	-
в том числе:							
убыток	3221	X	X	X	X	-	-
переоценка имущества	3222	X	X	-	X	-	-
расходы, относящиеся непосредственно на уменьшение капитала	3223	X	X	-	X	-	-
уменьшение номинальной стоимости акций	3224	-	-	-	X	-	-
уменьшение количества акций	3225	-	-	-	X	-	-
реорганизация юридического лица	3226	-	-	-	-	-	-
дивиденды	3227	X	X	X	X	-	-
Изменение добавочного капитала	3230	X	X	-	-	-	X
Изменение резервного капитала	3240	X	X	X	-	-	X
Величина капитала на 31 декабря 2016 г.	3200	14 612	-	16 810	1 307	26 090	58 819
<u>За 2017 г.</u>							
Увеличение капитала - всего:	3310	-	-	-	-	9 921	9 921
в том числе:							
чистая прибыль	3311	X	X	X	X	9 770	9 770
переоценка имущества	3312	X	X	-	X	-	-
доходы, относящиеся непосредственно на увеличение капитала	3313	X	X	-	X	151	151
дополнительный выпуск акций	3314	-	-	-	X	X	-
увеличение номинальной стоимости акций	3315	-	-	-	X	-	X
реорганизация юридического лица	3316	-	-	-	-	-	-
Уменьшение капитала - всего:	3320	-	-	-	-	(2 925)	(2 925)
в том числе:							
убыток	3321	X	X	X	X	-	-
переоценка имущества	3322	X	X	-	X	-	-
расходы, относящиеся непосредственно на уменьшение капитала	3323	X	X	-	X	-	-
уменьшение номинальной стоимости акций	3324	-	-	-	X	-	-
уменьшение количества акций	3325	-	-	-	X	-	-
реорганизация юридического лица	3326	-	-	-	-	-	-
дивиденды	3327	X	X	X	X	(2 925)	(2 925)
Изменение добавочного капитала	3330	X	X	-	-	-	X
Изменение резервного капитала	3340	X	X	X	-	-	X
Величина капитала на 31 декабря 2017 г.	3300	14 612	-	16 810	1 307	33 086	65 815

2. Корректировки в связи с изменением учетной политики и исправлением ошибок

Наименование показателя	Код	На 31 декабря 2015 г.	Изменения капитала за 2016 г.		На 31 декабря 2016 г.
			за счет чистой прибыли (убытка)	за счет иных факторов	
Капитал - всего					
до корректировок	3400	-	-	-	-
корректировка в связи с:					
изменением учетной политики	3410	-	-	-	-
исправлением ошибок	3420	-	-	-	-
после корректировок	3500	-	-	-	-
в том числе:					
нераспределенная прибыль (непокрытый убыток):					
до корректировок	3401	-	-	-	-
корректировка в связи с:					
изменением учетной политики	3411	-	-	-	-
исправлением ошибок	3421	-	-	-	-
после корректировок	3501	-	-	-	-
до корректировок	3402	-	-	-	-
корректировка в связи с:					
изменением учетной политики	3412	-	-	-	-
исправлением ошибок	3422	-	-	-	-
после корректировок	3502	-	-	-	-

3. Чистые активы

Наименование показателя	Код	На 31 декабря 2017 г.	На 31 декабря 2016 г.	На 31 декабря 2015 г.
Чистые активы	3600	65 815	58 819	55 800

Руководитель


(подпись)

Квасов Вячеслав Иванович

(расшифровка подписи)

7 февраля 2018 г.

Расчет стоимости чистых активов

акционерное общество "Завидовский экспериментально-механический завод"
(наименование организации)

Наименование показателя	Код строки бухгалтерского баланса	На 31 декабря 2017 г.	На 31 декабря 2016 г.	На 31 декабря 2015 г.
Активы				
Нематериальные активы	1110	-	-	404
Результаты исследований и разработок	1120	-	-	-
Нематериальные поисковые активы	1130	-	-	-
Материальные поисковые активы	1140	-	-	-
Основные средства	1150	25 021	26 014	27 950
Доходные вложения в материальные ценности	1160	-	-	-
Финансовые вложения долгосрочные	1170	201	201	201
Отложенные налоговые активы	1180	471	362	349
Прочие внеоборотные активы	1190	14 697	14 346	14 311
Запасы	1210	58 245	18 265	24 900
Налог на добавленную стоимость по приобретенным ценностям	1220	-	19	14
Дебиторская задолженность*	1230	59 506	49 432	23 138
Финансовые вложения краткосрочные	1240	-	-	-
Денежные средства и денежные эквиваленты	1250	573	695	1 912
Прочие оборотные активы	1260	690	1 009	1 223
ИТОГО активы	-	159 404	110 343	94 402
Пассивы				
Заемные средства долгосрочные	1410	25 000	25 000	-
Отложенные налоговые обязательства	1420	630	720	699
Оценочные обязательства долгосрочные	1430	-	-	-
Прочие обязательства долгосрочные	1450	-	-	-
Заемные средства краткосрочные	1510	24	-	15 000
Кредиторская задолженность	1520	67 935	25 804	22 903
Оценочные обязательства краткосрочные	1540	-	-	-
Прочие обязательства краткосрочные	1550	-	-	-
ИТОГО пассивы	-	93 589	51 524	38 602
Стоимость чистых активов	-	65 815	58 819	55 800

* За исключением задолженности участников (учредителей) по взносам в уставный капитал.

**Отчет о движении денежных средств
за Январь - Декабрь 2017 г.**

Организация акционерное общество "Завидовский
экспериментально-механический завод"
Идентификационный номер налогоплательщика _____
Код экономической _____
деятельности _____
Организационно-правовая форма / форма собственности
открытое акционерное общество / Частная собственность
Единица измерения: в тыс. рублей

Форма по ОКУД _____
Дата (число, месяц, год) _____
по ОКПО _____
ИНН _____
по _____
ОКВЭД _____
по ОКОПФ / ОКФС _____
по ОКЕИ _____

Коды		
0710004		
31	12	2017
01332589		
6911001698		
28.22.9		
4	16	
384		

Наименование показателя	Код	За Январь - Декабрь 2017 г.	За Январь - Декабрь 2016 г.
Денежные потоки от текущих операций			
Поступления - всего	4110	233 681	159 871
в том числе:			
от продажи продукции, товаров, работ и услуг	4111	232 050	155 530
арендных платежей, лицензионных платежей, роялти, комиссионных и иных аналогичных платежей	4112	5	6
от перепродажи финансовых вложений	4113	-	-
	4114	-	-
прочие поступления	4119	1 626	4 305
Платежи - всего	4120	(232 304)	(171 059)
в том числе:			
поставщикам (подрядчикам) за сырье, материалы, работы, услуги	4121	(159 532)	(109 069)
в связи с оплатой труда работников	4122	(54 079)	(30 140)
процентов по долговым обязательствам	4123	(3 498)	-
налога на прибыль организаций	4124	(2 141)	-
	4125	-	-
прочие платежи	4129	(13 054)	(31 850)
Сальдо денежных потоков от текущих операций	4100	1 377	(11 188)
Денежные потоки от инвестиционных операций			
Поступления - всего	4210	-	-
в том числе:			
от продажи внеоборотных активов (кроме финансовых вложений)	4211	-	-
от продажи акций других организаций (долей участия)	4212	-	-
от возврата предоставленных займов, от продажи долговых ценных бумаг (прав требования денежных средств к другим лицам)	4213	-	-
дивидендов, процентов по долговым финансовым вложениям и аналогичных поступлений от долевого участия в других организациях	4214	-	-
	4215	-	-
прочие поступления	4219	-	-
Платежи - всего	4220	(854)	-
в том числе:			
в связи с приобретением, созданием, модернизацией, реконструкцией и подготовкой к использованию внеоборотных активов	4221	(854)	-
в связи с приобретением акций других организаций (долей участия)	4222	-	-
в связи с приобретением долговых ценных бумаг (прав требования денежных средств к другим лицам), предоставление займов другим лицам	4223	-	-
процентов по долговым обязательствам, включаемым в стоимость инвестиционного актива	4224	-	-
	4225	-	-
прочие платежи	4229	-	-
Сальдо денежных потоков от инвестиционных операций	4200	(854)	-

Наименование показателя	Код	За Январь - Декабрь 2017 г.	За Январь - Декабрь 2016 г.
Денежные потоки от финансовых операций			
Поступления - всего	4310	20 000	30 000
в том числе:			
получение кредитов и займов	4311	20 000	30 000
денежных вкладов собственников (участников)	4312	-	-
от выпуска акций, увеличения долей участия	4313	-	-
от выпуска облигаций, векселей и других долговых ценных бумаг и др.	4314	-	-
	4315	-	-
прочие поступления	4319	-	-
Платежи - всего	4320	(20 645)	(20 000)
в том числе:			
собственникам (участникам) в связи с выкупом у них акций (долей участия) организации или их выходом из состава участников	4321	(645)	-
на уплату дивидендов и иных платежей по распределению прибыли в пользу собственников (участников)	4322	-	-
в связи с погашением (выкупом) векселей и других долговых ценных бумаг, возврат кредитов и займов	4323	(20 000)	(20 000)
	4324	-	-
прочие платежи	4329	-	-
Сальдо денежных потоков от финансовых операций	4300	(645)	10 000
Сальдо денежных потоков за отчетный период	4400	(122)	(1 188)
Остаток денежных средств и денежных эквивалентов на начало отчетного периода	4450	695	1 912
Остаток денежных средств и денежных эквивалентов на конец отчетного периода	4500	573	695
Величина влияния изменений курса иностранной валюты по отношению к рублю	4490	-	(29)

Руководитель

(подпись)

Квасов Вячеслав Иванович

(расшифровка подписи)

7 февраля 2018 г.

и отчету о финансовых результатах (тыс. руб)

1. Нематериальные активы и расходы на научно-исследовательские, опытно-конструкторские и технологические работы (НИОКР)
1.1. Наличие и движение нематериальных активов

Форма 0710005 с.1

Наименование показателя	Код	Период	На начало года		Изменения за период						На конец периода		
			первоначальная стоимость	накопленная амортизация и убытки от обесценения	Поступило	Выбыло		начислено амортизации	Убыток от обесценения	Переоценка		первоначальная стоимость	накопленная амортизация и убытки от обесценения
						первоначальная стоимость	накопленная амортизация и убытки от обесценения			Первоначальная стоимость	Накопленная амортизация		
Нематериальные активы - всего	5100	за 2017 г.	-	-	-	-	-	-	-	-	-	-	-
	5110	за 2016 г.	404	-	-	(404)	-	-	-	-	-	-	-
в том числе:													
Прочие нематериальные активы	5101	за 2017 г.	-	-	-	-	-	-	-	-	-	-	-
	5111	за 2016 г.	404	-	-	(404)	-	-	-	-	-	-	-

1.2. Первоначальная стоимость нематериальных активов, созданных самой организацией

Наименование показателя	Код	На 31 декабря 2017 г.	На 31 декабря 2016 г.	На 31 декабря 2015 г.
Всего	5120	-	-	-
в том числе:	5121	-	-	-

1.3. Нематериальные активы с полностью погашенной стоимостью

Наименование показателя	Код	На 31 декабря 2017 г.	На 31 декабря 2016 г.	На 31 декабря 2015 г.
Всего	5130	-	1	-
в том числе:				
Прочие нематериальные активы	5131	-	1	-


1.4. Наличие и движение результатов НИОКР

Наименование показателя	Код	Период	На начало года		Поступило	Изменения за период			На конец периода	
			первоначальная стоимость	часть стоимости, списанной на расходы		Выбыло		часть стоимости, списанная на расходы за период	первоначальная стоимость	часть стоимости, списанной на расходы
						первоначальная стоимость	часть стоимости, списанной на расходы			
НИОКР - всего	5140	за 2017 г.	-	-	-	-	-	-	-	-
	5150	за 2016 г.	-	-	-	-	-	-	-	-
в том числе:										
	5141	за 2017 г.	-	-	-	-	-	-	-	-
	5151	за 2016 г.	-	-	-	-	-	-	-	-

1.5. Незаконченные и неоформленные НИОКР и незаконченные операции по приобретению нематериальных активов

Наименование показателя	Код	Период	На начало года	Изменения за период			На конец периода
				затраты за период	списано затрат как не давших положительного результата	принято к учету в качестве нематериальных активов или НИОКР	
Затраты по незаконченным исследованиям и разработкам - всего	5160	за 2017 г.	-	-	-	-	-
	5170	за 2016 г.	-	-	-	-	-
в том числе:	5161	за 2017 г.	-	-	-	-	-
	5171	за 2016 г.	-	-	-	-	-
незаконченные операции по приобретению нематериальных активов - всего	5180	за 2017 г.	-	-	-	-	-
	5190	за 2016 г.	-	-	-	-	-
в том числе:	5181	за 2017 г.	-	-	-	-	-
	5191	за 2016 г.	-	-	-	-	-

Руководитель


Квасов Вячеслав
Иванович

(расшифровка подписи)

7 февраля 2016 г.

2. Основные средства
2.1. Наличие и движение основных средств

Наименование показателя	Код	Период	На начало года		Изменения за период						На конец периода	
			первоначальная стоимость	накопленная амортизация	Поступило	Выбыло объектов		начислено амортизации	Переоценка		первоначальная стоимость	накопленная амортизация
						первоначальная стоимость	накопленная амортизация		Первоначальная стоимость	Накопленная амортизация		
Основные средства (без учета доходных вложений в материальные ценности) - всего	5200	за 2017 г.	✓ 65 350	↓ (39 336)	✓ 1 038	(107)	107	(2 031)	-	-	✓ 66 281	(41 260)
	5210	за 2016 г.	65 112	(37 162)	238	-	-	(2 174)	-	-	✓ 65 350	↓ (39 336)
в том числе:												
Машины и оборудование (кроме офисного)	5201	за 2017 г.	23 962	(21 832)	290	(107)	107	(892)	-	-	24 145	(22 617)
	5211	за 2016 г.	23 724	(20 776)	238	-	-	(1 056)	-	-	23 962	(21 832)
Производственный и хозяйственный инвентарь	5202	за 2017 г.	2 576	(2 576)	605	-	-	(26)	-	-	3 181	(2 602)
	5212	за 2016 г.	2 576	(2 576)	-	-	-	-	-	-	2 576	(2 576)
Сооружения	5203	за 2017 г.	5 975	(3 218)	143	-	-	(408)	-	-	6 118	(3 626)
	5213	за 2016 г.	5 975	(2 811)	-	-	-	(407)	-	-	5 975	(3 218)
Земельные участки	5204	за 2017 г.	1 481	-	-	-	-	-	-	-	1 481	-
	5214	за 2016 г.	1 481	-	-	-	-	-	-	-	1 481	-
Здания	5205	за 2017 г.	31 356	(11 710)	-	-	-	(705)	-	-	31 356	(12 415)
	5215	за 2016 г.	31 356	(10 990)	-	-	-	(711)	-	-	31 356	(11 710)
Офисное оборудование	5206	за 2017 г.	-	-	-	-	-	-	-	-	-	-
	5216	за 2016 г.	-	-	-	-	-	-	-	-	-	-
Учтено в составе доходных вложений в материальные ценности - всего	5220	за 2017 г.	-	-	-	-	-	-	-	-	-	-
	5230	за 2016 г.	-	-	-	-	-	-	-	-	-	-
в том числе:												
	5221	за 2017 г.	-	-	-	-	-	-	-	-	-	-
	5231	за 2016 г.	-	-	-	-	-	-	-	-	-	-

2.2. Незавершенные капитальные вложения

Наименование показателя	Код	Период	На начало года	Изменения за период			На конец периода
				затраты за период	списано	принято к учету в качестве основных средств или увеличена стоимость	
Незавершенное строительство и незаконченные операции по приобретению, модернизации и т.п. основных средств - всего	5240	за 2017 г.	14 346	1 389	-	1 038	14 697
	5250	за 2016 г.	14 311	589	(316)	238	14 346
в том числе:							
Начальные остатки: Объект	5241	за 2017 г.	-	-	-	-	-
	5251	за 2016 г.	-	-	-	-	-
Строительство водопровода	5242	за 2017 г.	-	-	-	-	-
	5252	за 2016 г.	-	-	-	-	-
Модернизация ОС ГАЗ 33086	5243	за 2017 г.	-	-	-	-	-
	5253	за 2016 г.	-	-	-	-	-
Насос WiLO IL 100/170-30/2	5244	за 2017 г.	-	-	-	-	-
	5254	за 2016 г.	-	-	-	-	-
Начальные остатки: Цех	5245	за 2017 г.	-	-	-	-	-
	5255	за 2016 г.	-	-	-	-	-
Модернизация ОС АМУР-313350 527	5246	за 2017 г.	-	-	-	-	-
	5256	за 2016 г.	-	-	-	-	-
Модернизация ОС АМУР-313350 531	5247	за 2017 г.	-	-	-	-	-
	5257	за 2016 г.	-	-	-	-	-
Строительство коттеджей	5248	за 2017 г.	-	-	-	-	-
	5258	за 2016 г.	-	-	-	-	-
Автомобиль бортовой АМУР 531355 Х91531355А0015515	5249	за 2017 г.	-	-	-	-	-
	5259	за 2016 г.	-	-	-	-	-
Автомобиль бортовой АМУР 531355 Х91531355А0015512		за 2017 г.	-	-	-	-	-
		за 2016 г.	-	-	-	-	-
Станция гидравлическая		за 2017 г.	-	-	-	-	-
		за 2016 г.	-	-	-	-	-
Камера DS-2CD2042WDI уличная цилиндрическая		за 2017 г.	-	-	-	-	-
		за 2016 г.	-	-	-	-	-
Система видеонаблюдения		за 2017 г.	-	-	-	-	-
		за 2016 г.	-	-	-	-	-
Весы платформенные (для измерения осевых нагр.)		за 2017 г.	-	-	-	-	-
		за 2016 г.	-	-	-	-	-
Промышленные ворота Дорхан		за 2017 г.	-	-	-	-	-
		за 2016 г.	-	-	-	-	-
Электронасос Speroni VS 8 - 20		за 2017 г.	-	-	-	-	-
		за 2016 г.	-	-	-	-	-
Подстанция 2КТП -ТБК-250/10/0,4 с двумя трансформаторами		за 2017 г.	-	-	-	-	-
		за 2016 г.	-	-	-	-	-
Машина тягудутьевая ВДН 12,5 исп. 1 Левый 270		за 2017 г.	-	-	-	-	-
		за 2016 г.	-	-	-	-	-
Аппарат для воздушно-плазменной резки		за 2017 г.	-	-	-	-	


2.3. Изменение стоимости основных средств в результате достройки, дооборудования, реконструкции и частичной ликвидации

Наименование показателя	Код	за 2017 г.	за 2016 г.
Увеличение стоимости объектов основных средств в результате достройки, дооборудования, реконструкции - всего	5260	-	-
в том числе:			
Система видеонаблюдения	5261	-	-
Уменьшение стоимости объектов основных средств в результате частичной ликвидации - всего:	5270	-	-
в том числе:	5271	-	-

2.4. Иное использование основных средств

Наименование показателя	Код	На 31 декабря 2017 г.	На 31 декабря 2016 г.	На 31 декабря 2015 г.
Переданные в аренду основные средства, числящиеся на балансе	5280	-	-	-
Переданные в аренду основные средства, числящиеся за балансом	5281	-	-	-
Полученные в аренду основные средства, числящиеся на балансе	5282	-	-	-
Полученные в аренду основные средства, числящиеся за балансом	5283	-	-	-
Объекты недвижимости, принятые в эксплуатацию и фактически используемые, находящиеся в процессе государственной регистрации	5284	-	-	-
Основные средства, переведенные на консервацию	5285	-	-	-
Иное использование основных средств (зalog и др.)	5286	-	-	-
	5287	-	-	-

Руководитель



Квасов Вячеслав
Иванович

(расшифровка подписи)

7 февраля 2018 г.

3. Финансовые вложения


3.1. Наличие и движение финансовых вложений

Наименование показателя	Код	Период	На начало года		Поступило	Изменения за период				На конец периода	
			первоначальная стоимость	накопленная корректировка		выбыло (погашено)		начисление процентов (включая доведение первоначальной стоимости до номинальной)	Текущей рыночной стоимости (убытков от обесценения)	первоначальная стоимость	накопленная корректировка
						первоначальная стоимость	накопленная корректировка				
Долгосрочные - всего	5301	за 2017 г.	201	-	-	-	-	-	-	201	-
	5311	за 2016 г.	201	-	-	-	-	-	-	201	-
в том числе:	5302	за 2017 г.	-	-	-	-	-	-	-	-	-
	5312	за 2016 г.	-	-	-	-	-	-	-	-	-
Краткосрочные - всего	5305	за 2017 г.	-	-	-	-	-	-	-	-	-
	5315	за 2016 г.	-	-	-	-	-	-	-	-	-
в том числе:	5306	за 2017 г.	-	-	-	-	-	-	-	-	-
	5316	за 2016 г.	-	-	-	-	-	-	-	-	-
Финансовых вложений - итого	5300	за 2017 г.	201	-	-	-	-	-	-	201	-
	5310	за 2016 г.	201	-	-	-	-	-	-	201	-

3.2. Иное использование финансовых вложений

Наименование показателя	Код	На 31 декабря 2017 г.	На 31 декабря 2018 г.	На 31 декабря 2019 г.
Финансовые вложения, находящиеся в залоге - всего	5320	-	-	-
в том числе:	5321	-	-	-
Финансовые вложения, переданные третьим лицам (кроме продажи) - всего	5325	-	-	-
в том числе:	5326	-	-	-
Иное использование финансовых вложений	5329	-	-	-

Руководитель



(подпись)

Квасов Вячеслав
Иванович

(расшифровка подписи)

7 февраля 2018 г.

4.1. Наличие и движение запасов

Наименование показателя	Код	Период	На начало года		поступления и затраты	Изменения за период				На конец периода	
			себе-стоимость	величина резерва под снижение стоимости		выбыло		убытков от снижения стоимости	оборот запасов между их группами (видами)	себе-стоимость	величина резерва под снижение стоимости
						себе-стоимость	резерв под снижение стоимости				
Запасы - всего	5400	за 2017 г.	✓ 18 265	✓ -	531 778	(491 798)	-	-	X	58 245	✓ -
	5420	за 2016 г.	✓ 24 900	✓ -	449 800	(456 435)	-	-	X	18 265	✓ -
в том числе											
Сырье, материалы и другие аналогичные ценности	5401	за 2017 г.	15 339	-	316 019	(273 590)	-	-	131 957	57 768	-
	5421	за 2016 г.	22 149	-	101 628	(108 438)	-	-	90 898	15 339	-
Готовая продукция	5402	за 2017 г.	-	-	218 208	(218 208)	-	-	-	-	-
	5422	за 2016 г.	-	-	165 886	(165 886)	-	-	-	-	-
Товары для перепродажи	5403	за 2017 г.	-	-	-	-	-	-	-	-	-
	5423	за 2016 г.	-	-	-	-	-	-	-	-	-
Товары и готовая продукция отгруженные	5404	за 2017 г.	-	-	-	-	-	-	-	-	-
	5424	за 2016 г.	-	-	-	-	-	-	-	-	-
Затраты в незавершенном производстве	5405	за 2017 г.	2 926	-	215 759	218 208	-	-	-	477	-
	5425	за 2016 г.	2 751	-	166 061	(165 886)	-	-	-	2 926	-
Прочие запасы и затраты	5406	за 2017 г.	-	-	-	-	-	-	-	-	-
	5426	за 2016 г.	-	-	-	-	-	-	-	-	-
Расходы будущих периодов (для объектов аналитического учета, которые в балансе отражаются в составе «Запасов»)	5407	за 2017 г.	-	-	-	-	-	-	-	-	-
	5427	за 2016 г.	-	-	-	-	-	-	-	-	-
	5408	за 2017 г.	-	-	-	-	-	-	-	-	-
	5428	за 2016 г.	-	-	-	-	-	-	-	-	-

4.2. Запасы в залоге

Наименование показателя	Код	На 31 декабря 2017 г	На 31 декабря 2016 г	На 31 декабря 2015 г
Запасы, не оплаченные на отчетную дату - всего	5440	-	-	-
в том числе:	5441	-	-	-
Запасы, находящиеся в залоге по договору - всего	5445	-	-	-
в том числе:	5446	-	-	-

Руководитель

(подпись)

Квасов Вячеслав
Иванович

(расшифровка подписи)

7 февраля 2018 г.

б. Дебиторская и кредиторская задолженность
5.1. Наличие и движение дебиторской задолженности

Наименование показателя	Код	Период	На начало года		Изменения за период								На конец периода		
			учтенная по условиям договора	величина резерва по сомнительным долгам	поступление		выбыло			перевод из долго- в краткосрочную задолженность	перевод из дебиторской в кредиторскую задолженность	перевод из кредиторской в дебиторскую задолженность	учтенная по условиям договора	величина резерва по сомнительным долгам	
					в результате хозяйственных операций (сумма долга по сделке, операции)	присчитываемые проценты, штрафы и иные начисления	погашение	списание на финансовый результат	восстановление резерва						
Долгосрочная дебиторская задолженность - всего	5501	за 2017 г.	-	-	-	-	-	-	-	-	-	-	-	-	-
	5521	за 2016 г.	-	-	-	-	-	-	-	-	-	-	-	-	-
в том числе:															
Расчеты с покупателями и заказчиками	5502	за 2017 г.	-	-	-	-	-	-	-	-	-	-	-	-	-
	5522	за 2016 г.	-	-	-	-	-	-	-	-	-	-	-	-	-
Авансы выданные	5503	за 2017 г.	-	-	-	-	-	-	-	-	-	-	-	-	-
	5523	за 2016 г.	-	-	-	-	-	-	-	-	-	-	-	-	-
Прочая	5504	за 2017 г.	-	-	-	-	-	-	-	-	-	-	-	-	-
	5524	за 2016 г.	-	-	-	-	-	-	-	-	-	-	-	-	-
	5505	за 2017 г.	-	-	-	-	-	-	-	-	X	X	-	-	-
	5525	за 2016 г.	-	-	-	-	-	-	-	-	X	X	-	-	-
Краткосрочная дебиторская задолженность - всего	5510	за 2017 г.	49 432	-	53 144	-	(43 070)	-	-	-	-	-	-	59 506	-
	5530	за 2016 г.	23 138	-	42 700	-	(16 406)	-	-	-	-	-	-	49 432	-
в том числе:															
Расчеты с покупателями и заказчиками	5511	за 2017 г.	-	-	-	-	-	-	-	-	-	-	-	-	-
	5531	за 2016 г.	-	-	-	-	-	-	-	-	-	-	-	-	-
Авансы выданные	5512	за 2017 г.	-	-	-	-	-	-	-	-	-	-	-	-	-
	5532	за 2016 г.	-	-	-	-	-	-	-	-	-	-	-	-	-
Прочая	5513	за 2017 г.	-	-	-	-	-	-	-	-	-	-	-	-	-
	5533	за 2016 г.	-	-	-	-	-	-	-	-	-	-	-	-	-
	5514	за 2017 г.	-	-	-	-	-	-	-	-	X	X	-	-	-
	5534	за 2016 г.	-	-	-	-	-	-	-	-	X	X	-	-	-
Итого	5500	за 2017 г.	49 432	-	53 144	-	(43 070)	-	-	-	X	X	X	59 506	-
	5520	за 2016 г.	23 138	-	42 700	-	(16 406)	-	-	-	X	X	X	49 432	-

5.2. Просроченная дебиторская задолженность

Наименование показателя	Код	На 31 декабря 2017 г.		На 31 декабря 2016 г.		На 31 декабря 2015 г.	
		учтенная по условиям договора	балансовая стоимость	учтенная по условиям договора	балансовая стоимость	учтенная по условиям договора	балансовая стоимость
Всего	5540	-	-	-	-	-	-
в том числе:							
расчеты с покупателями и заказчиками	5541	-	-	-	-	-	-
расчеты с поставщиками и заказчиками (в части авансовых платежей, предоплат)	5542	-	-	-	-	-	-
прочая	5543	-	-	-	-	-	-
	5544	-	-	-	-	-	-


5.3. Наличие и движение кредиторской задолженности

Наименование показателя	Код	Период	Остаток на начало года	Изменения за период						Остаток на конец периода	
				поступление		выбыло		перевод из долго- в краткосрочную задолженность	перевод из дебиторской в кредиторскую задолженность		перевод из кредиторской в дебиторскую задолженность
				в результате хозяйственных операций (сумма долга по сделке, операции)	причитающиеся проценты, штрафы и иные начисления	погашение	списание на финансовый результат				
Долгосрочная кредиторская задолженность - всего	5551	за 2017 г.	-	-	-	-	-	-	-	-	
	5571	за 2016 г.	-	-	-	-	-	-	-	-	
в том числе:											
кредиты	5552	за 2017 г.	25 000	20 000	-	(20 000)	-	-	-	25 000	
	5572	за 2016 г.	-	25 000	-	-	-	-	-	25 000	
займы	5553	за 2017 г.	-	-	-	-	-	-	-	-	
	5573	за 2016 г.	-	-	-	-	-	-	-	-	
прочая	5554	за 2017 г.	-	-	-	-	-	-	-	-	
	5574	за 2016 г.	-	-	-	-	-	-	-	-	
	5555	за 2017 г.	-	-	-	-	-	X	X	-	
	5575	за 2016 г.	-	-	-	-	-	X	X	-	
Краткосрочная кредиторская задолженность - всего	5560	за 2017 г.	25 804	61 470	-	(19 321)	-	-	-	67 959	
	5580	за 2016 г.	37 903	17 702	-	(29 801)	-	-	-	25 804	
в том числе:											
расчеты с поставщиками и подрядчиками	5561	за 2017 г.	-	-	-	-	-	-	-	-	
	5581	за 2016 г.	-	-	-	-	-	-	-	-	
авансы полученные	5562	за 2017 г.	-	-	-	-	-	-	-	-	
	5582	за 2016 г.	-	-	-	-	-	-	-	-	
расчеты по налогам и взносам	5563	за 2017 г.	-	-	-	-	-	-	-	-	
	5583	за 2016 г.	-	-	-	-	-	-	-	-	
кредиты	5564	за 2017 г.	-	-	-	-	-	-	-	-	
	5584	за 2016 г.	-	-	-	-	-	-	-	-	
займы	5565	за 2017 г.	-	-	-	-	-	-	-	-	
	5585	за 2016 г.	-	-	-	-	-	-	-	-	
прочая	5566	за 2017 г.	-	-	-	-	-	-	-	-	
	5586	за 2016 г.	-	-	-	-	-	-	-	-	
	5567	за 2017 г.	-	-	-	-	-	X	X	-	
	5587	за 2016 г.	-	-	-	-	-	X	X	-	
Итого	5550	за 2017 г.	25 804	61 470	-	(19 321)	X	X	X	67 959	
	5570	за 2016 г.	37 903	17 702	-	(29 801)	X	X	X	25 804	

6.4. Прогнозируемая кредиторская задолженность

Наименование показателя	Код	На 31 декабря 2017 г.	На 31 декабря 2016 г.	На 31 декабря 2015 г.
Итого	5590	-	-	-
в том числе:				
расчеты с поставщиками и подрядчиками	5591	-	-	-
расчеты с покупателями и заказчиками	5592	-	-	-
	5593	-	-	-

Руководитель



Квасов Вячеслав
Иванович

(подпись)

(расшифровка подписи)

7 февраля 2018 г.

Наименование элемента	6 д	за 2017 г.	за 2018 г.
Материальные затраты	5610	140 678	111 876
Расходы на оплату труда	5620	43 807	29 422
Отчисления на социальные нужды	5630	12 372	9 678
Амортизация	5640	2 031	2 174
Прочие затраты	5650	16 872	12 910
Итого по элементам	5660	215 760	166 060
Изменение остатков (прирост [-]): незавершенного производства, готовой продукции и др.	5670	-	(174)
Изменение остатков (уменьшение [+]): незавершенного производства, готовой продукции и др.	5680	2 449	-
Итого расходы по обычным видам деятельности	5600	218 209	165 886

Генеральный директор



(подпись)

Квасов Вячеслав

Иванович

(расшифровка подписи)


15 июля 2018 г.

28

7. Оценочные обязательства

Наименование показателя	Код	Остаток на начало года	Признано	Погашено	Списано как избыточная сумма	Остаток на конец периода
Оценочные обязательства - всего	5700	-	-	-	-	-
в том числе:	5701	-	-	-	-	-

Руководитель



(подпись)


Квасов Вячеслав
Иванович

(расшифровка подписи)

7 февраля 2018 г.

Полученные - всего	5801	-	-	-
в том числе:				
Выданные - всего	5810	-	-	-
в том числе:	5811	-	-	-

Руководитель



(подпись)

Квасов Вячеслав
Иванович

(расшифровка подписи)

7 февраля 2018 г.

9. Государственная помощь.

Наименование показателя		Код	за 2017 г.		за 2016 г.	
Получено бюджетных средств - всего		5000		-		-
в том числе:						
на текущие расходы		5901		-		-
на вложения во внеоборотные активы		5905		-		-
			На начало года	Получено за год	Возвращено за год	На конец года
Бюджетные кредиты - всего	за 2017 г.	5910	-	-	-	-
	за 2016 г.	5920	-	-	-	-
в том числе:	за 2017 г.	5911	-	-	-	-
	за 2016 г.	5921	-	-	-	-

Руководитель

(подпись)

Квасов Вячеслав
Иванович

(расшифровка подписи)

7 февраля 2016 г.



**АКЦИОНЕРНОЕ ОБЩЕСТВО
«ЗАВИДОВСКИЙ ЭКСПЕРИМЕНТАЛЬНО-МЕХАНИЧЕСКИЙ
ЗАВОД»**

171270, Тверская обл., Конаковский р-н, пгт. Новозавидовский, Парковая 7
ИНН 6911001698 КПП 694901001
тел. (495)994-45-02 т/факс (48242)22-196, 21-806 e-mail: zemz@zemz.ru
Расчетный счет: 40702810263230100179
ТВЕРСКОЕ ОТДЕЛЕНИЕ N8607 ПАО «СБЕРБАНК» Г. ТВЕРЬ БИК 042809679
Корреспондентский счет: 30101810700000000679
ОКПО 01332589 ОКВЭД 28.22.9

**ПОЯСНИТЕЛЬНАЯ ЗАПИСКА
к бухгалтерской отчетности за 2017 год**

1. Общие сведения

Акционерное общество «Завидовский экспериментально-механический завод», сокращенное наименование: АО «ЗЭМЗ», ОГРН 1026901732330, поставлено на учет в соответствии с Налоговым кодексом Российской Федерации 01.01.2012 г. в Межрайонной инспекции Федеральной налоговой службы № 9 по Тверской области, ИНН 6911001698, КПП 694901001, юридический адрес: 171270, Тверская область, Конаковский район, пгт. Новозавидовский, ул. Парковая 7. Сокращенное наименование: АО «ЗЭМЗ».

Завод расположен на территории площадью 93010 кв.м., кадастровые номера земельных участков: 69:15:0220113:88, 69:15:0220113:89, 69:15:0220113:90, 69:15:0220113:91, 69:15:0220113:92, 69:15:0220113:93, 69:15:0220113:94, 69:15:0220113:95, 69:15:0220113:96. В производственную структуру входят следующие подразделения: заготовительный цех, цех металлоконструкции, механический цех, сборочный цех, энергомеханический цех, инструментальный и транспортный участки. На заводе имеется котельная, работающая на природном газе. На территории также расположены склады металла, комплектующих изделий и готовой продукции.

Основной вид деятельности: 28.22.9 – производство прочего грузоподъемного, транспортирующего и погрузочно-разгрузочного оборудования.

АО «ЗЭМЗ» специализируется на производстве подъемников самоходных ~~серийных~~ ПСС-121.22, ПСС-131.17Э, ПСС-131.18Э, ПСС-131.22Э, ПСС-141.23Э, ПСС-141.29Э. В качестве базовых шасси используются различные модификации ГАЗ, ~~Сайкс-Сервис~~, МАЗ, КАМАЗ, УРАЛ, Hyundai, Mitsubishi FUSO и др. За отчетный ~~период~~ в АО «ЗЭМЗ» было освоено производство крано-манипуляторной установки ~~ММ-405~~ на базовом шасси КАМАЗ-43118 и кран-мачты к ПКС. Кроме изготовления ~~новой~~ продукции завод производит сервисное обслуживание выпускаемой ~~специализированной~~ техники.

2. Основные положения учетной политики

Учетная политика предприятия сформирована исходя из:

- допущения имущественной обособленности;
- допущения непрерывности деятельности;
- допущения последовательности применения учетной политики;
- допущения временной определенности фактов хозяйственной деятельности.

Бухгалтерский учет в АО «ЗЭМЗ» ведется по журнально-ордерной форме в ~~электронном~~ виде с использованием ЭВМ в программе 1С:Предприятие 8.3 и ~~осуществляется~~ бухгалтерией, возглавляемой главным бухгалтером.

Основные элементы учетной политики:

Учетная политика для целей бухгалтерского учета:

- в бухгалтерском учете выручка признается вне зависимости от поступления ~~денежных~~ средств от покупателей (заказчиков), то есть исходя из допущения, что ~~факты~~ хозяйственной деятельности относятся к тому отчетному периоду, в котором ~~они~~ имели место, независимо от фактического времени поступления денежных средств, связанных с этими фактами.
- срок полезного использования по основным средствам определяется на основании Классификации основных средств, включаемых в амортизационные группы;
- ~~малоценные~~ объекты, стоимостью не более 40000 руб., списываются в расходы по ~~вре~~ их отпуска в эксплуатацию;
- ежегодная переоценка основных средств не проводится;
- при списании оценка материалов и товаров производится по способу средней стоимости.

Учетная политика для целей налогового учета:

- в целях признания доходов и расходов при пересчете налога на прибыль фирма ~~использует~~ метод начисления;

- по амортизируемому имуществу амортизация начисляется линейным способом;
- амортизационная премия не применяется;
- в целях определения материальных расходов при списании сырья и материалов применяется средняя стоимость;
- формирование регистров налогового учета производится с использованием бухгалтерской программы 1С:Предприятие 8.3.

В отчетном году изменения в учетную политику Общества не вносились. Существенных событий после отчетной даты не было, поэтому информация о них в пояснениях к бухгалтерскому балансу и отчету о финансовых результатах не приводится.

3. Информация об аффилированных лицах

Аффилированными лицами на АО «ЗЭМЗ» 31.12.2017 г. являлись:

- Квасов Вячеслав Иванович – Генеральный директор. Член совета директоров. Доля участия в уставном капитале акционерного общества 54,6%.
- Квасов Евгений Вячеславович – Член совета директоров. Доля участия в уставном капитале акционерного общества 3,0%.
- Лютов Алексей Николаевич – Член совета директоров. Доля участия в уставном капитале акционерного общества 7,53%.
- Айсин Владислав Насыбуллович – Член совета директоров. Доля участия в уставном капитале акционерного общества 9,33%.
- Засыпкин Сергей Михайлович – Член совета директоров. Доля участия в уставном капитале акционерного общества 0,07%.
- Чернышева Зинаида Югановна – Член совета директоров. Доля участия в уставном капитале акционерного общества 0%.
- Лобачева Светлана Олеговна – Член совета директоров. Доля участия в уставном капитале акционерного общества 0%.

Состав Совета директоров АО «ЗЭМЗ» в течение отчетного периода не изменялся.

Сумма начисленной заработной платы членам Совета директоров АО «ЗЭМЗ» за период 2017 года составила 3548223,24 рублей.

В отчетном периоде со связанными сторонами были совершены следующие финансовые операции:

- 2 июня 2017 года годовым общим собранием акционеров была рассмотрена и утверждена финансовая отчетность АО «ЗЭМЗ» за 2016 год. Общим собранием

акционеров было принято решение о выплате дивидендов за 2016 год в размере 100 рублей на 1 обыкновенную акцию в денежной форме.

- За отчетный период по дистрибьюторскому договору №1 от 01.01.2017 г. акционерное общество реализовало продукцию на общую сумму 266853 тыс. руб. Обществу с ограниченной ответственностью «Торговый Дом ЗЭМЗ», учредителями которого являются члены Совета директоров АО «ЗЭМЗ» Квасов Евгений Вячеславович и Айсин Владислав Насыбуллович.

- В 2017 году по Договору аренды №02/17 от 01.04.2017 г. акционерное общество являлось Арендатором транспортного средства, принадлежащего на праве собственности, генеральному директору, члену Совета директоров АО «ЗЭМЗ» Квасову Вячеславу Ивановичу.

- В 2017 году по Договору аренды №08/16 от 26.12.2016 г. акционерное общество являлось Арендатором транспортного средства, принадлежащего на праве собственности, члену Совета директоров АО «ЗЭМЗ» Квасову Евгению Вячеславовичу.

4. Основные показатели деятельности

Выпуск товарной продукции по сравнению с прошлым годом вырос на 34,37% и составил 238164 тыс. руб. На АО «ЗЭМЗ» была произведена и реализована следующая продукция:

- крано-манипуляторная установка МП-805 – 1 штука;
- кран-мачта к ПКС – 1 штука;
- автогидроподъемник ПСС-131.17(18)Э (стрела решетчатого типа) – 31 штука;
- автогидроподъемник ПСС-131.18Э (цельнометаллическая стрела) – 48 штук;
- автогидроподъемник ПСС-131.22Э – 11 штук;
- автогидроподъемник ПСС-141.29Э – 32 штуки;

Доля производства прочего грузоподъемного, транспортирующего и погрузочно-разгрузочного оборудования (код ОКВЭД 28.22.9) в общем объеме продукции составляет 98,81%.

По бухгалтерскому учету за 2017 год прибыль до налогообложения составила 13585 тыс. руб., налог на прибыль 3626 тыс. руб., свободный остаток прибыли 9770 тыс. руб.

Среднесписочная численность работающих за отчетный год снизилась на 2 человека и на конец периода составила 127 человек.

Среднемесячная заработная плата за 2017 год составила 25034 рублей, что на ~~11,77%~~ больше чем среднемесячная заработная плата за 2016 год.

5. Информация о кредитных обязательствах

В 2017 году АО «ЗЭМЗ» провело рефинансирование ссудной задолженности ~~путем~~ закрытия возобновляемой кредитной линии сроком 1,5 года, лимитом 25000 ~~тыс.~~ руб. с ПАО «Сбербанк России» и заключения кредитного договора с ПАО ~~Сбербанк~~ «Сбербанк России» об открытии возобновляемой кредитной линии сроком 2 года, ~~лимитом~~ 30000 тыс. руб.

Сумма начисленных и выплаченных процентов по всем кредитным договорам ~~в~~ 2017 год составила 3492 тыс. руб.

Генеральный директор



Квасов В.И.



АУДИТОРСКОЕ ЗАКЛЮЧЕНИЕ НЕЗАВИСИМОГО АУДИТОРА

Акционерам Акционерного общества

«Завидовский экспериментально-механический завод»

Мнение с оговоркой

Мы провели аудит годовой бухгалтерской отчетности Акционерного общества «Завидовский экспериментально-механический завод» (ОГРН 1026901732330, 171270, Тверская область, Романовский р-н, пгт. Новозавидовский, ул. Парковая, д.7) (далее – «Организация»), состоящей из бухгалтерского баланса по состоянию на 31 декабря 2017 года, отчета о финансовых результатах, отчета об изменениях капитала и отчета о движении денежных средств за год, закончившийся на указанную дату, а также примечаний к годовой бухгалтерской отчетности (далее – «Отчетность»).

По нашему мнению, за исключением возможного влияния вопроса, изложенного в разделе "Основание для выражения мнения с оговоркой" нашего заключения, прилагаемая годовая бухгалтерская отчетность отражает достоверно во всех существенных аспектах финансовое положение Организации по состоянию на 31 декабря 2017 года, а также ее финансовые результаты и движение денежных средств за год, закончившийся на указанную дату, в соответствии с правилами составления бухгалтерской отчетности, установленными в Российской Федерации.

Основание для выражения мнения с оговоркой

По статье «Оценочные обязательства» (1540) бухгалтерского баланса по состоянию на 31 декабря 2017 года не отражена сумма предстоящей оплаты отпусков работникам, т.к. принятая учетная политика Общества не содержит положений начисления (не начисления) резервов по предстоящей оплате отпусков работникам, что противоречит действующему законодательству.

По статье «Дебиторская задолженность» (1230) годового бухгалтерского баланса по состоянию на 31 декабря 2017 года сумма задолженности не скорректирована на сумму резерва по сомнительным долгам, т.к. принятая учетная политика Общества не содержит положений начисления (не начисления) резервов.

Мы провели аудит в соответствии с Международными стандартами аудита (МСА) Наши обязанности в соответствии с этими стандартами описаны далее в разделе "Ответственность аудитора за аудит годовой бухгалтерской отчетности" нашего заключения. Мы независимы по отношению к Организации в соответствии с этическими требованиями, применимыми к нашему аудиту годовой бухгалтерской отчетности в соответствии с Правилами независимости аудиторов и аудиторских организаций и Кодексом профессиональной этики аудиторов, соответствующими Кодексу этики профессиональных бухгалтеров, разработанному Советом по международным



стандартам этики для профессиональных бухгалтеров, и нами выполнены прочие этические обязанности в соответствии с данными требованиями. Мы полагаем, что полученные нами аудиторские доказательства являются достаточными и надлежащими, чтобы служить основанием для выражения нами мнения с оговоркой.

Ответственность руководства за годовую бухгалтерскую отчетность

Руководство несет ответственность за подготовку указанной годовой бухгалтерской отчетности в соответствии с правилами составления бухгалтерской отчетности, установленными в Российской Федерации, и за систему внутреннего контроля, которую руководство считает необходимой для подготовки годовой бухгалтерской отчетности, не содержащей существенных искажений вследствие недобросовестных действий или ошибок.

При подготовке годовой бухгалтерской отчетности руководство несет ответственность за оценку способности Организации продолжать непрерывно свою деятельность, за раскрытие в соответствующих случаях сведений, относящихся к непрерывности деятельности, и за составление отчетности на основе допущения о непрерывности деятельности, за исключением случаев, когда руководство намеревается ликвидировать Организацию, прекратить ее деятельность или когда у него отсутствует какая-либо иная реальная альтернатива, кроме ликвидации или прекращения деятельности.

Ответственность аудитора за аудит годовой бухгалтерской отчетности

Наша цель состоит в получении разумной уверенности в том, что годовая бухгалтерская отчетность не содержит существенных искажений вследствие недобросовестных действий или ошибок, и в выпуске аудиторского заключения, содержащего наше мнение. Разумная уверенность представляет собой высокую степень уверенности, но не является гарантией того, что аудит, проведенный в соответствии с Международными стандартами аудита, всегда выявляет существенные искажения при их наличии. Искажения могут быть результатом недобросовестных действий или ошибок и считаются существенными, если можно обоснованно предположить, что в отдельности или в совокупности они могут повлиять на экономические решения пользователей, принимаемые на основе этой годовой бухгалтерской отчетности.

В рамках аудита, проводимого в соответствии с Международными стандартами аудита, мы применяем профессиональное суждение и сохраняем профессиональный скептицизм на протяжении всего аудита. Кроме того, мы выполняем следующее:

- выявляем и оцениваем риски существенного искажения годовой бухгалтерской отчетности вследствие недобросовестных действий или ошибок; разрабатываем и проводим аудиторские процедуры в ответ на эти риски; получаем аудиторские доказательства, являющиеся достаточными и надлежащими, чтобы служить основанием для выражения нашего мнения. Риск необнаружения существенного искажения в результате недобросовестных действий выше, чем риск необнаружения существенного искажения в результате ошибки, так как недобросовестные



действия могут включать сговор, подлог, умышленный пропуск, искаженное представление информации или действия в обход системы внутреннего контроля;

- получаем понимание системы внутреннего контроля, имеющей значение для аудита, с целью разработки аудиторских процедур, соответствующих обстоятельствам, но не с целью выражения мнения об эффективности системы внутреннего контроля Организации;

- оцениваем надлежащий характер применяемой учетной политики и обоснованность бухгалтерских оценок и соответствующего раскрытия информации, подготовленного руководством;

- делаем вывод о правомерности применения руководством допущения о непрерывности деятельности, на основании полученных аудиторских доказательств - вывод о том, имеется ли существенная неопределенность в связи с событиями или условиями, в результате которых могут возникнуть значительные сомнения в способности Организации продолжать непрерывно свою деятельность. Если мы приходим к выводу о наличии существенной неопределенности, мы должны привлечь внимание в нашем аудиторском заключении к соответствующему раскрытию информации в ставшей бухгалтерской отчетности или, если такое раскрытие информации является ненадлежащим, модифицировать наше мнение. Наши выводы основаны на аудиторских доказательствах, полученных до даты нашего аудиторского заключения. Однако будущие события или условия могут привести к тому, что Организация утратит способность продолжать непрерывно свою деятельность.

Генеральный директор



Н.А. Шатилова

Аудиторская организация:

ООО фирма «Аудит и право»,

ОГРН 102690547057,

170008, Тверь, улица 15 лет Октября, дом 12,

Член саморегулируемой организации аудиторов "ААС",

ОРНЗ 11606056393.

"21" марта 2019 года

Пронумеровано, прошнуровано,
скреплено печатью 38 / Шриг
часть восьмая листов

Генеральный директор Н.А. Шатилова

Н.А. Шатилова